


**«ЧТО НАМ ОСЕНЬ ПОДАРИЛА?
октябрь
(старшая группа №6)**



Цель: расширять представление об овощах и фруктах: о многообразии их сортов, условиях и местах произрастания, хранения.

Задачи: формировать умение различать овощи по вкусу, по запаху, на ощупь, по внешнему виду и месту произрастания; о способах их приготовления.

Развивать интерес детей к окружающей природе. Воспитывать благодарные чувства к природе и людям, которые благодаря своему труду, получают урожай.



Познание социального мира

«Собираем урожай»


Познакомились: кто такие овощеводы, садоводы, где хранятся овощи, фрукты, как поступают в магазин. Рассмотрели картину «Собираем урожай»



Познание природного мира

«Фрукты, овощи люблю – быть здоровым я хочу»

С интересом дети писали письмо коту Матроскину и Шарикку и рассказали, что овощи и фрукты помогают расти здоровыми и крепкими



Математическое и сенсорное развитие:

«Чудо-цветик»

Ребята не только помогли садовнику правильно высадить на клумбу необычные цветы (блоки Дьенеша), но и выполнить все задания цветика-семицветика. Например, с помощью схем - нашли потерянные пуговицы.


«Считай – не ошибись»

Считали: сколько понадобилось героев сказки, чтобы вытащить репку? Каким по счету был последний герой?

С помощью геометрических фигур выложили силуэты героев сказки.



Чтение художественной литературы



**Н.Носов «Огурцы», Л.Н. Толстой
«Косточка»**

Внимательно слушали произведения,
сопереживали с героями, оценивали их
поступки.





Рисование

«Сочное, румяное, для всех ребят желанное»

Познакомились с новым жанром живописи — натюрмортом. С интересом рисовали яблоко с натуры, передавая в рисунке форму, цвет, размер.



Лепка

«Дары с нашего огорода»

Отгадывая загадки об овощах, ребята получали картинку с изображенным овощем. После этого, они лепили угаданный овощ.



Аппликация

«В саду созрели фрукты»

Для кукол решили открыть магазин «ФРУКТЫ» и оформить витрину. Яблоки, груши вырезали старательно, аккуратно наклеивали их на бумагу.



Строительно – конструктивная игра



«Консервный завод»

С помощью строительного материала ребята построили современный консервный завод по производству овощных консервов.

